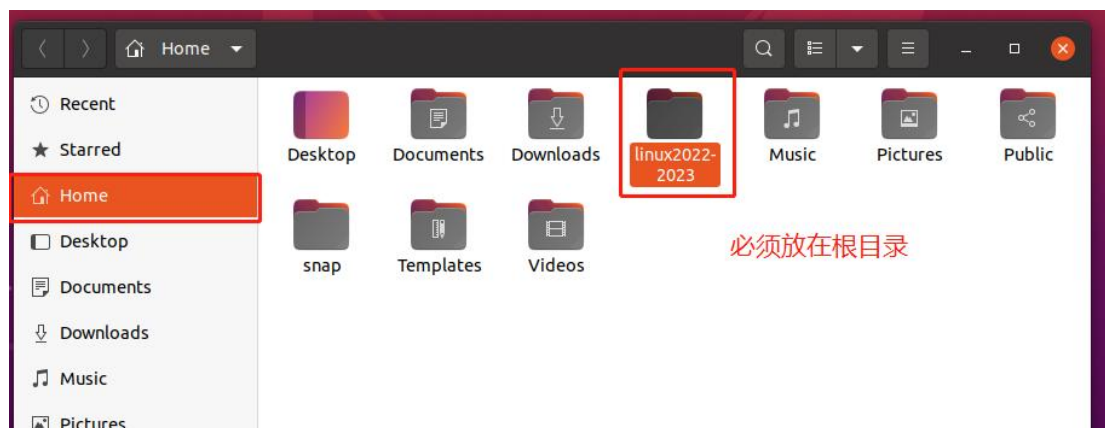


将文件夹移动到电脑的根目录 Home



打开文件夹 右击 **scripts** 文件夹 打开终端 或者自行打开终端 **cd** 进入这个文件夹

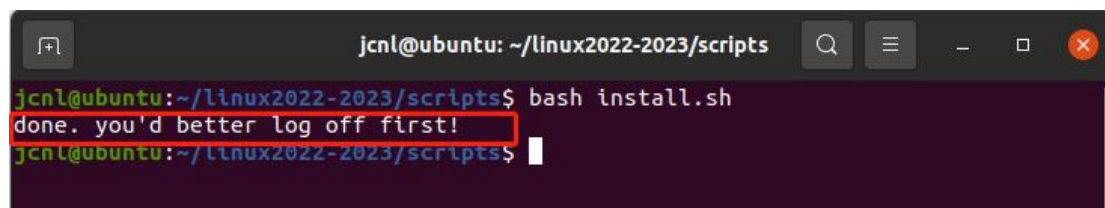


输入 **sudo bash install.sh** 命令 (需要激活的软件必须关了)

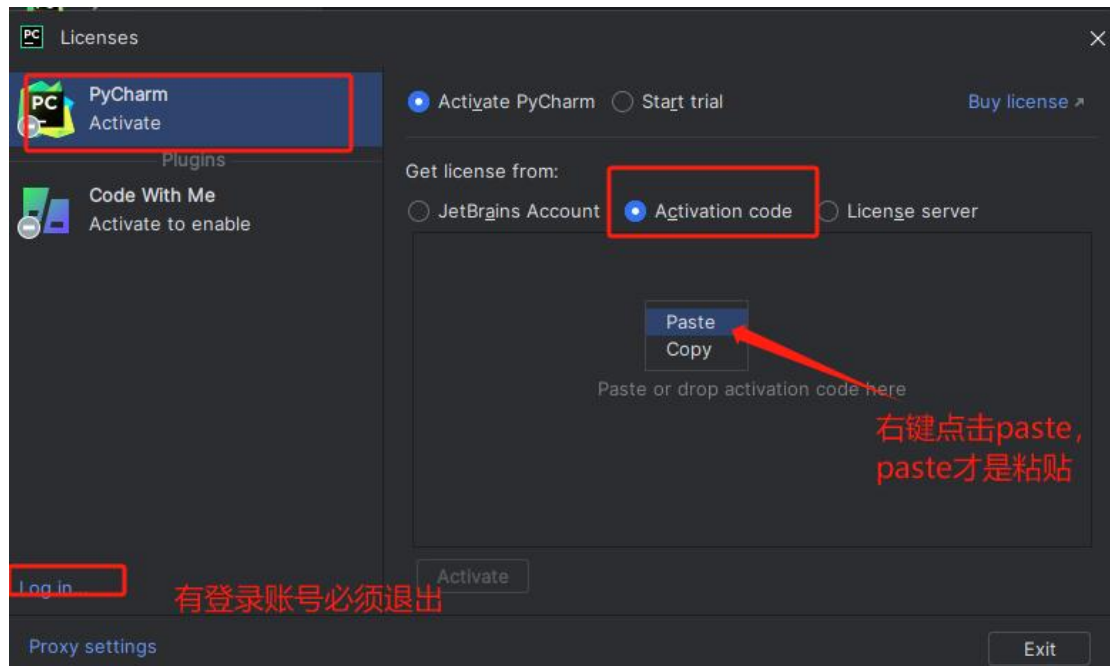
看到提示 **done. the "kill Dock"command can fix**

或者 **done. you'd better log off first!**

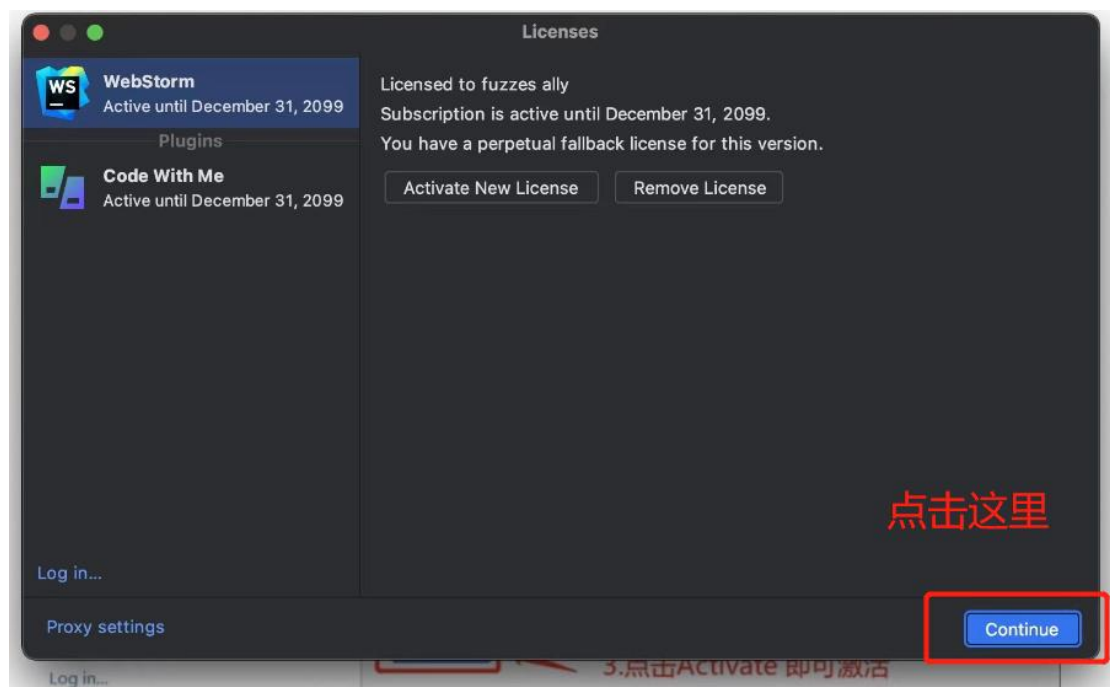
表示激活完成



返回上级文件夹 有一个 **code** 文件夹 打开 然后打开对应软件的 **txt** 把激活码复制粘贴 点击激活



点击 active



点击 continue 或 close 则激活成功

此方法激活少部分软件显示 2025 到期，实际永久不掉，放心使用

若显示 Key is invalid Help 激活无效，重启电脑在填入激活码

查看[解决显示激活码无效](#)

有问题截图拍照联系客服